Evidovanie dlhodobého majetku

Návod popisuje, ako zaevidovať dlhodobý majetok, nastaviť jeho odpisovanie a zaúčtovať odpisy do peňažného denníka.

Podnikateľ platiteľ DPH 02.07.2026 zakúpil a do majetku firmy zaradil osobný automobil. Cena auta je 18 350,50 eur bez DPH. Podnikateľ využíva automobil aj na súkromné účely a rozhodol sa uplatňovať daňové výdavky paušálne vo výške 80 %.

Zaevidovanie osobného automobilu do dlhodobého majetku

- V evidencii **Dlhodobý majetok** cez **Pridaj** pridajte nový majetok,
- vyplňte **Názov**, **Typ majetku**, **Klasifikáciu produkcie**, **Odpisovú skupinu** a nastavte **Spôsob daň. odpisovania**,
- na záložke **Pohyby majetku** kliknite na **Obstaranie**,
- ako **Typ pohybu** vyberte **Obstaranie – Nákup**,
- doplňte **Text**, **Dátum pohybu**, **Obstarávaciu cenu**, prípadne **Doklad pohybu** a formulár uložte,
- ak chcete majetok zaradiť s rovnakým dátumom ako obstaranie, otázku **„Chcete majetok aj zaradiť?“** potvrďte **Áno**.

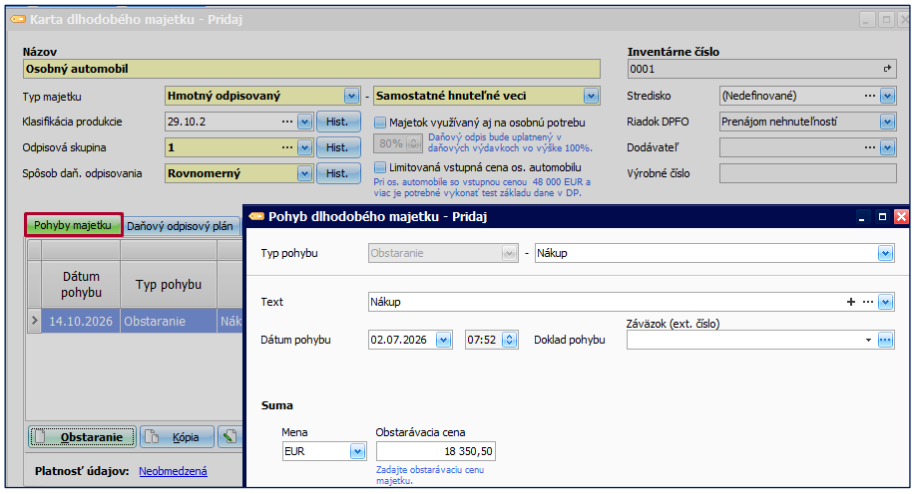

- Pri majetku, ktorý využívate aj na súkromné účely, zakliknite na karte majetku voľbu **Majetok využívaný aj na osobnú potrebu**. V sprístupnenom poli je predvyplnená paušálna náhrada 80 %, ktorú môžete v prípade potreby zmeniť na iné percento.

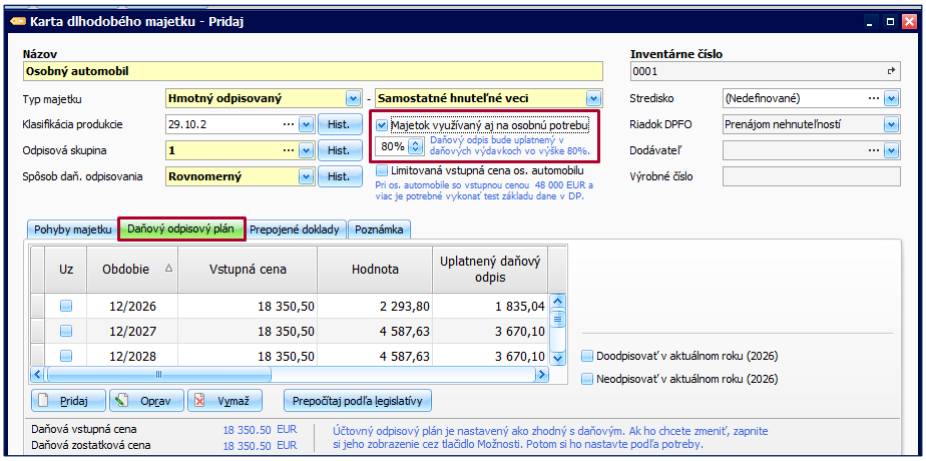

- Na záložke **Daňový odpisový plán** sú vypočítané odpisy za všetky roky, počas ktorých bude majetok odpisovaný,
- po zaklknutí voľby **Majetok využívaný aj na osobnú potrebu** je v stĺpci **Uplatnený daňový odpis** prepočítaná suma odpisu, ktorá vstupuje do daňových výdavkov,
- v prvom roku odpisovania **(2026)** je vypočítaná len pomerná časť ročného odpisu, a to od mesiaca, v ktorom bol majetok zaradený do používania,
- v ďalších rokoch **(2027, 2028, 2029)** je vypočítaný ročný odpis,
- v poslednom roku **(2030)** je vypočítaný odpis do výšky neuplatnenej zostatkovej ceny majetku.

- Na záložke **Účtovný odpisový plán** vyberte **Spôsob účt. odpisovania**, napr. **Podľa daňových odpisov**. Účtovné odpisy sú vypočítané mesačne za všetky roky, počas ktorých bude majetok odpisovaný. Účtovné odpisy majú vyjadrovať skutočnú mieru opotrebenia majetku, preto spôsob účtovného odpisovania zvoľte podľa potreby.
- Ak záložku **Účtovný odpisový plán** nevidíte, zapnete ju cez **Firma – Nastavenia - Ďalšie možnosti - Dlhodobý majetok – Zobrazovať účtovný odpisový plán**.

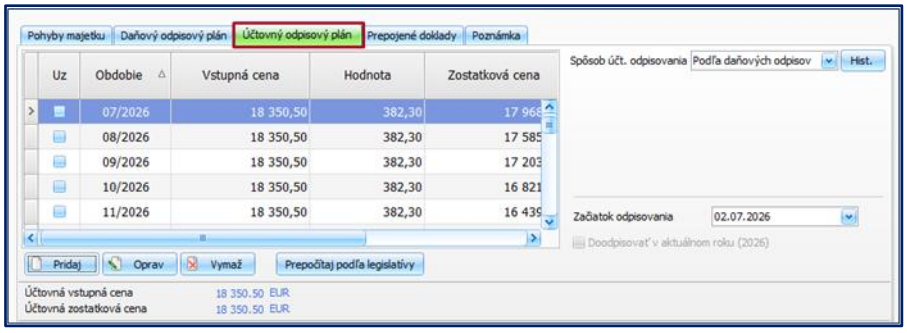

Výpočet a zaúčtovanie odpisov

- Na výpočet a zaúčtovanie odpisov do peňažného denníka spustite na konci roka uzávierku dlhodobého majetku – priamo v evidencii dlhodobého majetku cez **Zaúčtovať odpisy do PD** alebo cez **Firma - Uzávierky a koniec roka - Uzávierka dlhodobého majetku**,

- ak máte zobrazené účtovné odpisy, odporúčame najskôr pridať účtovné uzávierky – v poli **Typ uzávierky** zvoľte **Účtovná** a pridajte 12 účtovných uzávierok,
- ako poslednú pridajte daňovú uzávierku – **Typ uzávierky** zvoľte **Daňová** a na záložke **Zaúčtovanie odpisov** zakliknite voľbu **Zaúčtovať odpisy do peňažného denníka**. Zobrazí sa číslo interného dokladu, pod ktorým budú daňové odpisy zaúčtované v peňažnom denníku.

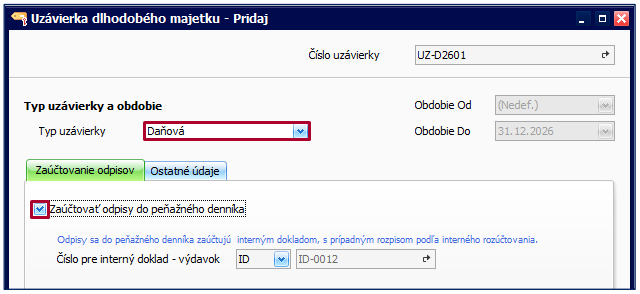



Ak si v danom roku nechcete uplatniť daňový odpis, odpis prerušíte priamo na karte majetku na záložke **Daňový odpisový plán** zakliknutím voľby **Neodpisovať v aktuálnom roku**. Aj v tomto prípade spustite uzávierku, aby sa uzatvorilo príslušné obdobie.