

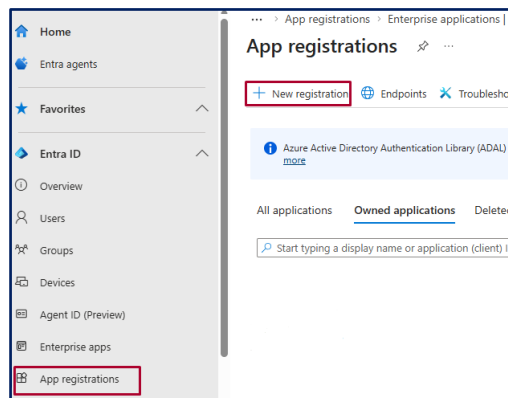
MS 365 Interaktívne poverenie z prehliadača (prihlásený užívateľ)



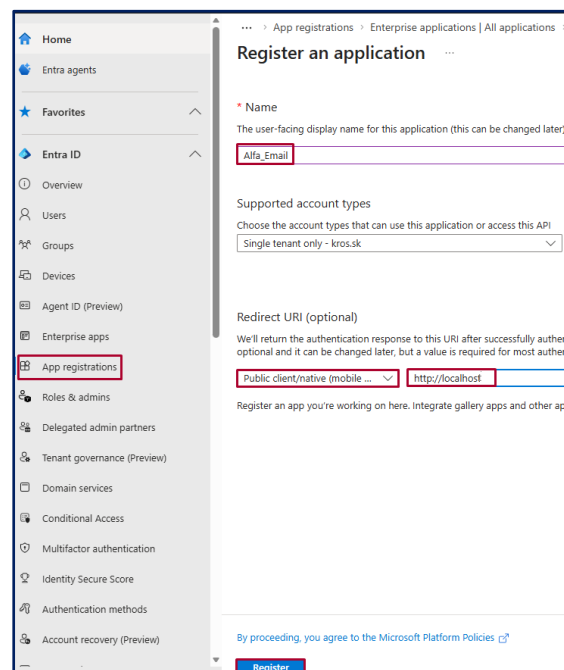
Táto možnosť nastavenia emailu, umožní každému používateľovi prihlásiť sa do zvoleného konta (e-mailu) pomocou predvoleného webového prehliadača. Nie je potrebné zadávať žiadne heslá do programu ALFA plus. Prihlásenie je uchovávané v podobe šifrovaného tokenu (vie rozšifrovať iba MS 365), ktorého platnosť je zvyčajne 90 dní. Po uplynutí budete vyzvaný k opätovnému prihláseniu.

Nastavenie Microsoft Entra

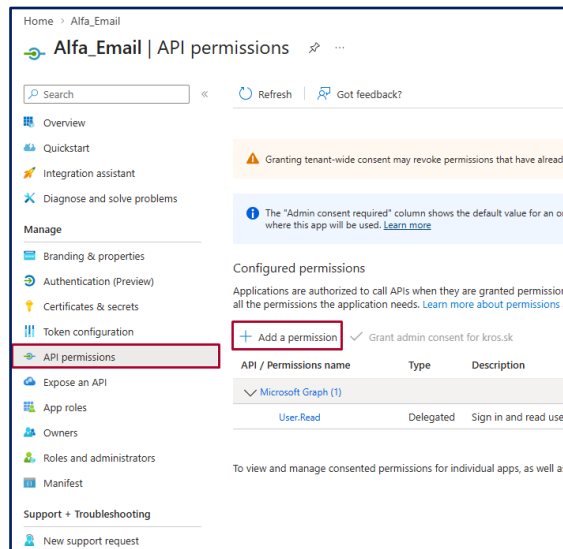
- Prihláste sa prostredníctvom odkazu <https://entra.microsoft.com/>,
- zaregistrujte novú aplikáciu prostredníctvom **Registrácie aplikácie** (App registrations) - **Nová registrácia** (New Registrations).



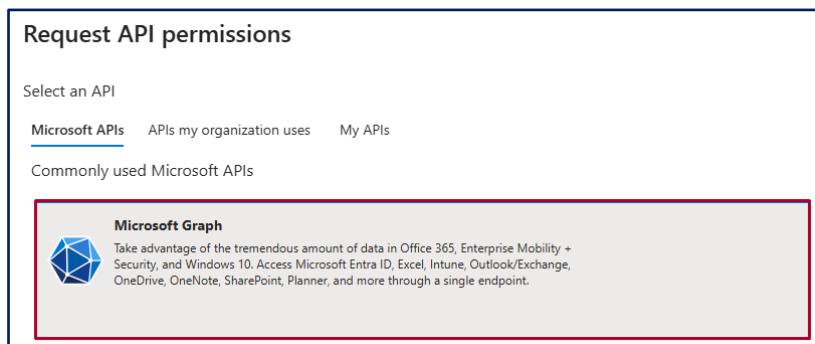
- Vyplňte **názov** registrovanej aplikácie,
- v časti **identifikátor URI** vyberte možnosť Verejný klient alebo natívny (mobilné a desktopové zariadenie) (Public client/native (mobile & desktop)),
- následne vyplňte **URI** pre presmerovanie „<http://localhost>“ a zvolte **Zaregistrovať** (Register).
- V prípade, že by nebolo možné zadať URI adresu, použite odkaz: **<https://login.microsoftonline.com/common/oauth2/nativeclient>**.



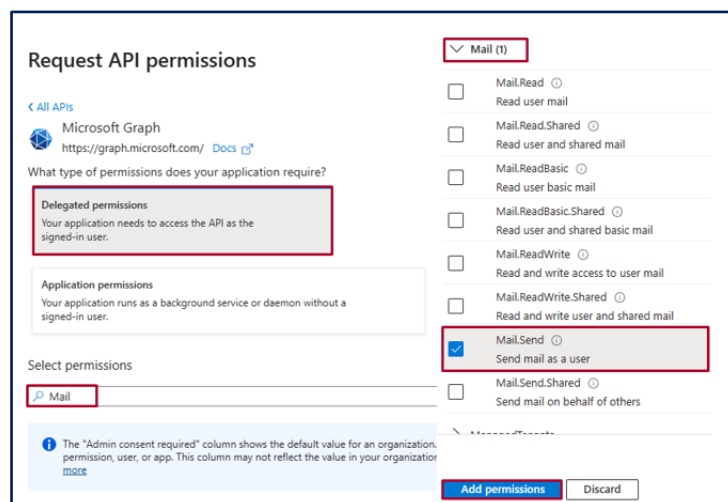
- Pridajte oprávnenie aplikácie cez **Oprávnenie rozhrania API** (API permissions).



- V časti Požiadavky na oprávnenia rozhrania API (Request API permissions) vyberte **Microsoft Graph**.



- Zvoľte možnosť **Delegované oprávnenia** (Delegated permissions) a cez vyhľadávanie zadajte **Mail**,
- rozbaľte oprávnenie Mail, a označte voľbu **Mail.Send** a následne potvrdíte tlačidlom Pridať (Add permissions).



Udeľte súhlas s oprávneniami (vyžadujú sa administrátorské práva).

Tento krok nie je povinný, avšak súhlas bude vyžadovaný neskôr pri autentifikácii používateľa v programe Jednoduché účtovníctvo ALFA plus.

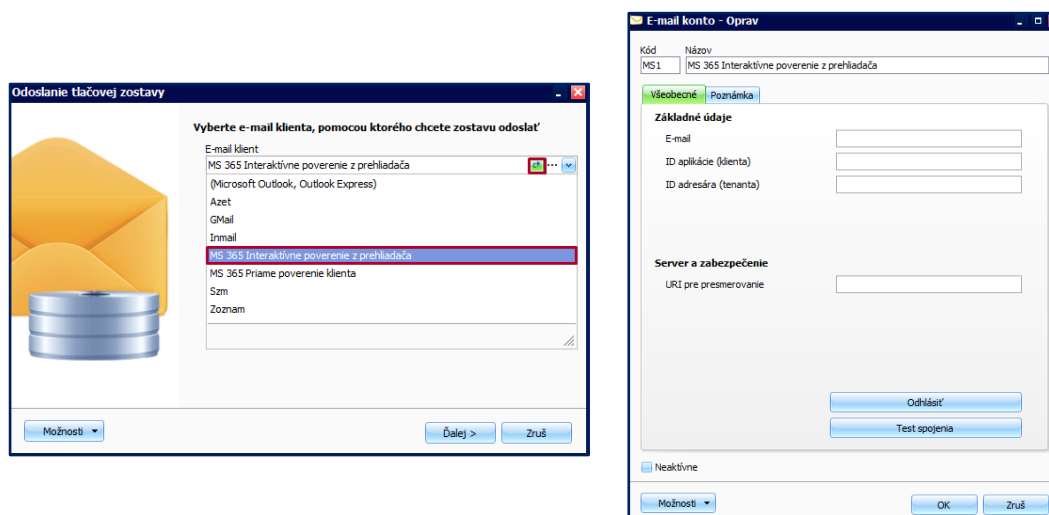
API / Permissions name	Type	Description
+ Add a permission <input checked="" type="checkbox"/> Grant admin consent for kros.sk		
Microsoft Graph (2)		
Mail.Send	Delegated	Send mail as a user
User.Read	Delegated	Sign in and read user profile

Nastavenie e-mailu v programe jednoduché účtovníctvo ALFA plus

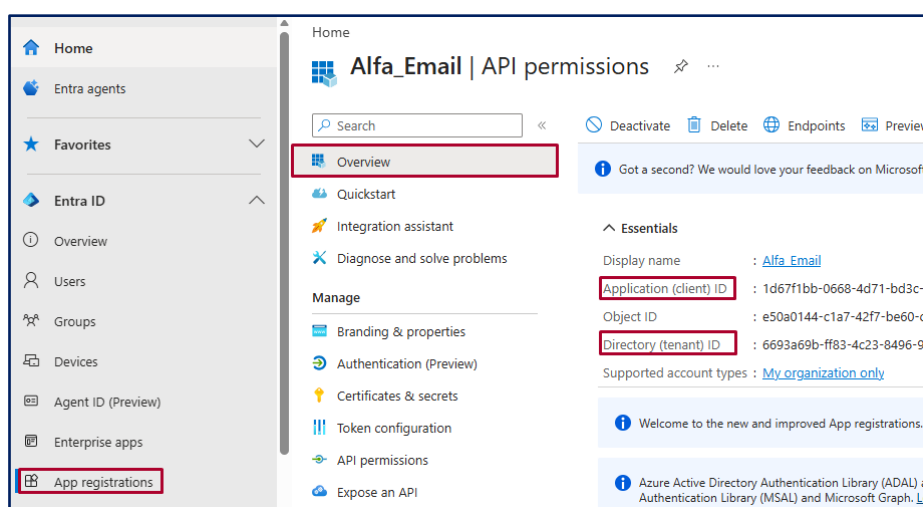
Pri prvom prihlásení pre zvolený e-mail sa zobrazí prihlasovacie okno v predvolenom webovom prehliadači, kde bude potrebné vykonať prihlásenie.

Ak budete chcieť dané konto odhlásiť, je potrebné ho odhlásiť nielen pomocou tlačidla „Odhlásiť“, ale aj v predvolenom webovom prehliadači (prípadne vymazaním cookies).

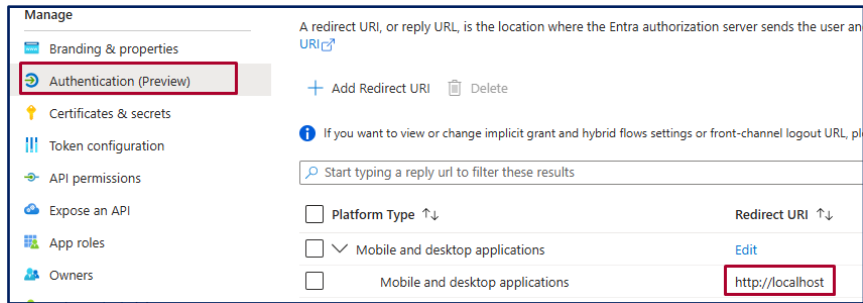
- V poli **E-mail** je potrebné zvoliť e-mailovú adresu, z ktorého sa pošta bude odosielať.



- Údaje **ID aplikácie** a **ID adresára** nájdete v app Entra v registrovanej aplikácii.



- URI pre presmerovanie použijete zadanú pri registrácii aplikácie (napr. „http://localhost“). Zadanú URI nájdete v Authentication (Preview).



- Nastavenie potvrdíte tlačidlom OK,
- pred uložením prebehne test spojenia,
- po úspešnom nastavení systém odošle testovaciu správu na zvolenú e-mailovú adresu a zobrazí sa oznam „Aktuálne nastavenia sú správne.“

